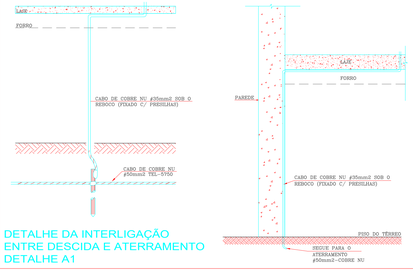

DETALHE DA INTERLIGAÇÃO
ENTRE DESCIDA E ATERRAMENTO
DETALHE A1

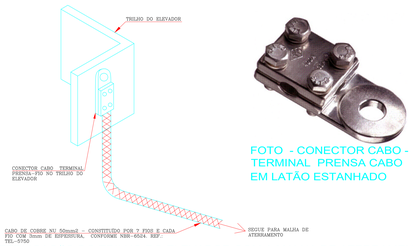

FOTO - CONECTOR CABO - TERMINAL PRENSA CABO EM LATÃO ESTANHADO

INTERLIGAÇÃO DO TRILHO DO ELEVADOR COM A MALHA DE ATERRAMENTO
DETALHE A7

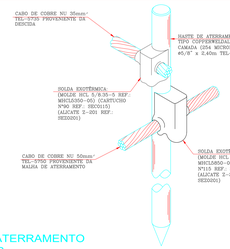

HASTE DE ATERRAMENTO
DETALHE A2

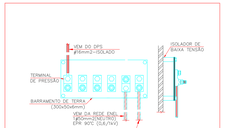

DETALHE A8
BEP (BARRAMENTO DE EQUIPOTENCIALIZAÇÃO PRINCIPAL)
DENTRO DO QD-TER (VER PROJETO ELÉTRICO)

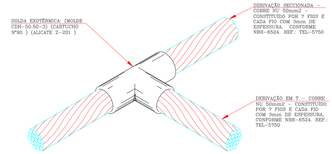

SOLDA EXOTÉRMICA TIPO "T"
ENTRE CABOS DE 50mm²
DETALHE A3

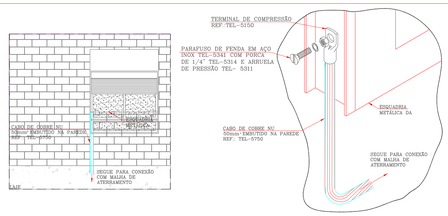

CONEXÃO DAS ESQUADRIAS METÁLICAS DA FACHADA COM A MALHA DE ATERRAMENTO EM PONTOS PRÓXIMOS ÀS DESCIDAS
DETALHE A9

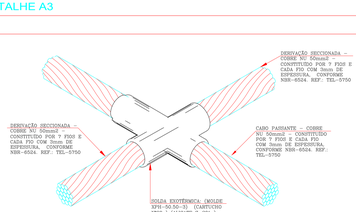

SOLDA EXOTÉRMICA EM CRUZAMENTO ENTRE OS CABOS 50mm2
DA MALHA DE ATERRAMENTO
DETALHE A4

DETALHE - CAIXA DE ATERRAMENTO DA MEDIÇÃO (Escala: 1 : 10)
DETALHE A10

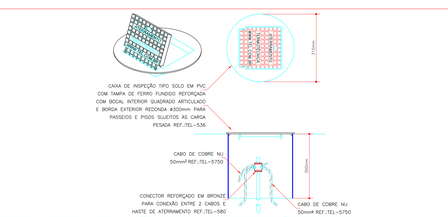

DETALHE DE INSTALAÇÃO DE CAIXA DE INSPEÇÃO TIPO SOLO
DETALHE A11

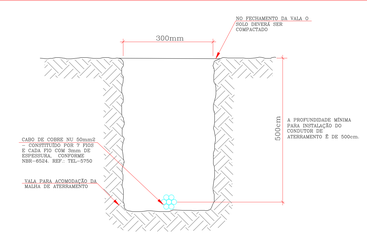

VALA PARA ACOMODAÇÃO DA MALHA DE ATERRAMENTO
DETALHE A5



EQUIPAMENTOS PARA SOLDA EXOTÉRMICA
DETALHE A6

CONEXÃO COM TUBULAÇÃO METÁLICA

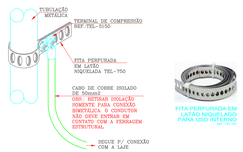

FITA PERFURADA EM LATÃO NIQUELADO PARA USO INTERNO

CONEXÃO COM LAJE/VIGA

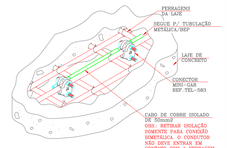

DETALHE A12 - EQUIPOTENCIALIZAÇÃO DAS TUBULAÇÕES METÁLICAS

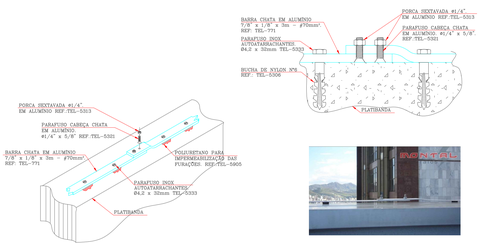

DETALHE DA FIXAÇÃO DA BARRA CHATA DE ALUMÍNIO E DA CONEXÃO DE DUAS BARRA
DETALHE C1

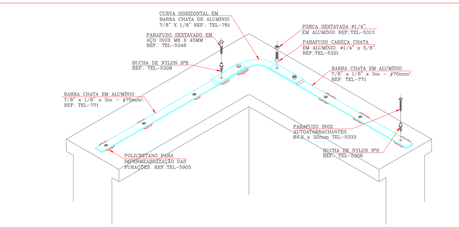

DETALHE DA FIXAÇÃO DE CURVA HORIZONTAL EM BARRA CHATA DE ALUMÍNIO
DETALHE C2

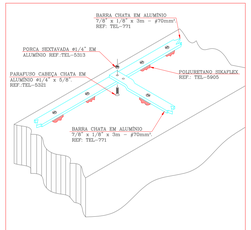

DERIVAÇÃO DA BARRA CHATA DE ALUMÍNIO EM ALVENARIA
DETALHE C3

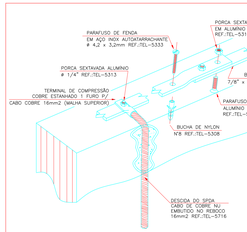

DETALHE DE FIXAÇÃO DE BARRA CHATA DE ALUMÍNIO E DERIVAÇÃO PARA CABO DE COBRE
DETALHE C4

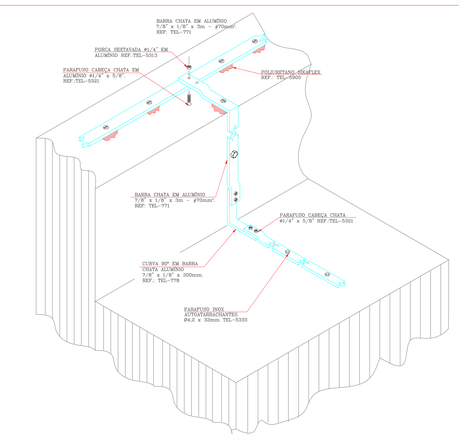

DETALHE DE FIXAÇÃO DA BARRA CHATA EM DESCIDAS DE NÍVEL DA MALHA DE CAPTAÇÃO
DETALHE C5

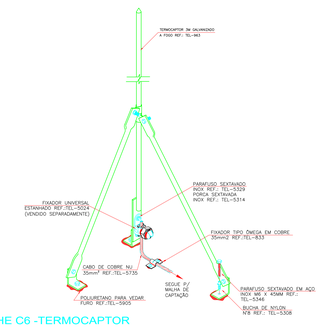

DETALHE C6 -TERMOCAPTOR

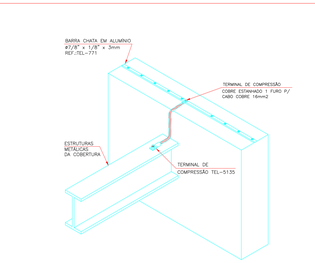

DETALHE C7 - CONEXÃO DA BARRA CHATA AS ESTRUTURAS METÁLICAS EXISTENTES

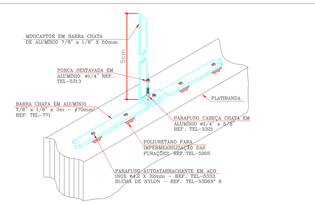

DETALHE C8 - INSTALAÇÃO DO MINICAPTOR E BARRA CHATA DE ALUMÍNIO NA ALVENARIA.

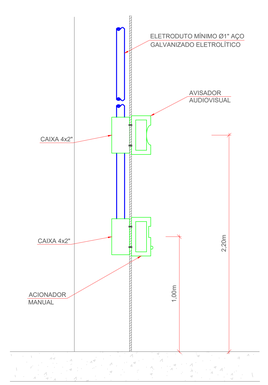

DETALHE S3 - INSTALAÇÃO DE ACIONADOR MANUAL E AVISADOR AUDIOVISUAL EMBUTIDO NA PAREDE.

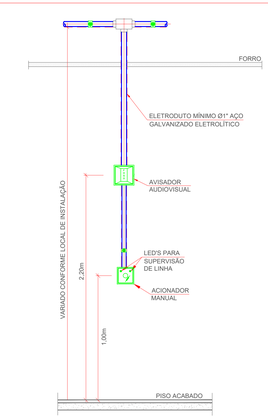

DETALHE S4 - INSTALAÇÃO TÍPICA DE ACIONADOR MANUAL COM AVISADOR AUDIOVISUAL.

REV.	DATA	DESCRIÇÃO	RESP.
00	03/07/2020	EMISSÃO INICIAL	LEONARDO

PROJETO SPDA E SDA

OBRA:
UNIDADE FISIOTERAPIA SÃO COTTOLENGO

END.: AV. C3, GARIBI, ALTO DE CAVALHO, 503 - SANTUÁRIO, TRINDADE - GO

PROP.: UNIDADE FISIOTERAPIA - VILA SÃO COTTOLENGO

AUTOR DO PROJETO:
DULCIRENE MARIA AIRES DE OLIVEIRA
ENG. ELETRICISTA - CREA: 37407 - Go.
LEONARDO VILELA PINHEIRO
ENG. ELETRICISTA - CREA: 16.0845 - Go.

ÁREA DO TERRENO:
ÁREA DE CONSTRUÇÃO:

APROVAÇÃO:

CONTEÚDO: DETALHES

ESCALA: INDICADA | DESENHO: LEONARDO PINHEIRO | ARQUIVO: FISCOT LV PDA EX.03D03 DET-R00

AUTOR:
DULCIRENE AIRES & ENGENHEIROS ASSOCIADOS
Rua 133 nº 68 - Setor Marista - Goiânia-GO.
Fone (62) 3281-2713 - 99973-9848
www.audiofonoaudiologia.com.br

FOLHA: 03/03

DIREITOS RESERVADOS - LEI FEDERAL 9610 (19/02/1998) É VEDADO A REPRODUÇÃO, MODIFICAÇÃO OU EXECUÇÃO DESTE PROJETO EM OBRA ADVERSA DA ESPECIFICADA ACIMA, SEM PRÉVIA AUTORIZAÇÃO DO AUTOR.